

【 地区大会 ・ 全国大会が動画審査に切り替わる場合 】

地区の新型コロナウイルス感染状況により、審査会場の使用不可、学校の休校のため、会場での対面審査ができなくなった場合、動画審査に切り替えざるを得なくなります。動画審査に不慣れな方々もお困りにならないように十分に注意して進めて参ります。

なお、動画審査に切り替わる場合は、開催日の2週間前までに決定し、動画提出まで3週間程度の期間を確保させていただきます。

詳細につきましては、ご参加される皆様へメールにて個別にご連絡差し上げます。以下、演奏・撮影・動画提出の方法、注意事項をご説明いたします。

◆使用楽器

- ・グランドピアノか、アップライトピアノを用いてください。幼児部門は電子ピアノ（88鍵）も可能です。

◆撮影方法

- ・撮影場所については、原則、ご自宅、先生のお宅、レッスン室などで撮影してください。スタジオ・ホールを借りての撮影はお控えください。
- ・動画撮影は、十分な明るさを保持し、スマートフォン・ビデオカメラ・タブレット等で、固定して撮影してください。



演奏者の【手元と横顔】が映るように、撮影してください。

可能であれば、【右側面全体、足元のペダル】が映るように撮影してください。

- ・動画内にて、参加番号がわかるように、【参加番号】を記載した紙を配置してください。

◆演奏について

- ・暗譜で演奏してください。
- ・演奏前のお辞儀は必要ありません。
- ・2曲以上演奏する場合は、一度の撮影で演奏してください。(演奏順は自由)
- ・動画の編集は音響効果などを含め、一切禁止いたします。

◆動画提出方法

・撮影した動画は、ご自身の YouTube のアカウントへ「限定公開」でアップロードし、URL をご提出ください。(個別に URL 提出用フォームをお送りいたします。)

・YouTube への投稿には Gmail アドレス(@gmail.com)、アカウントが必要です。お持ちでない場合は、下記 web ページからアカウントを作成してください。
新規作成はこちら↓

[Google アカウント新規作成](#)


You Tube への動画のアップロード方法

◆スマートフォン(iPhone・ Android)の場合

iPhone・iPad、または Android・タブレット用の YouTube アプリで、新しい動画を撮影するか、既存の動画を選択して動画をアップロードします。

1. [作成] ⊕ をタップします。

動画のアップロードを選択



2. ギャラリーから、既存の動画を選択し、タップします。

<動画を準備しています> 次へ

3. タイトルを入力



【タイトル】

第 38 回（参加地区名）（部門）
（参加番号）

※お名前は記載しないでください
※参加番号は、メールでお送りした参加
票をご確認ください

【説明を追加】 記入は不要

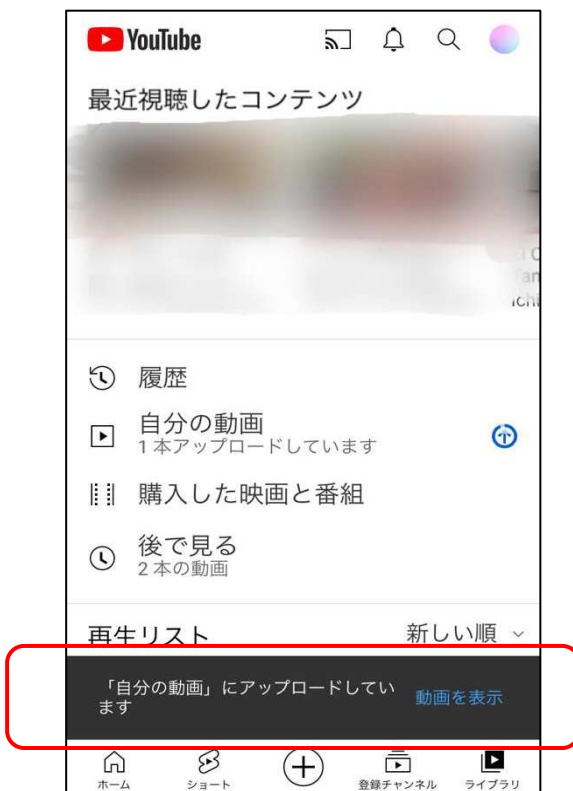
【公開設定】 限定公開に設定

次へ

4. この動画は子ども向けですか？

→いいえ、子ども向けではありません を選択 アップロード

5. <自分の動画にアップロードしています> 終了後 [ライブラリ]



6. [自分の動画] 動画右隅の⋮をタップ



7. [共有] から [コピー] を選び URL をコピーします。



◆URLのご提出は、個別にURL提出用フォームをお送りいたします。

◆パソコンの場合

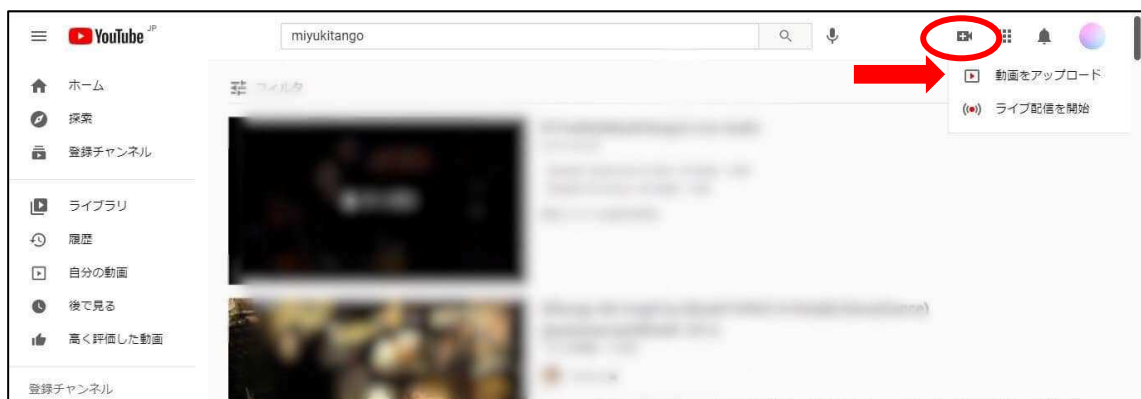
1. 演奏動画をデジタルビデオカメラ、タブレット、スマートフォンなどで撮影しておき、それをパソコンに保存しておいてください。

2. YouTube、または YouTube Studio にログインします

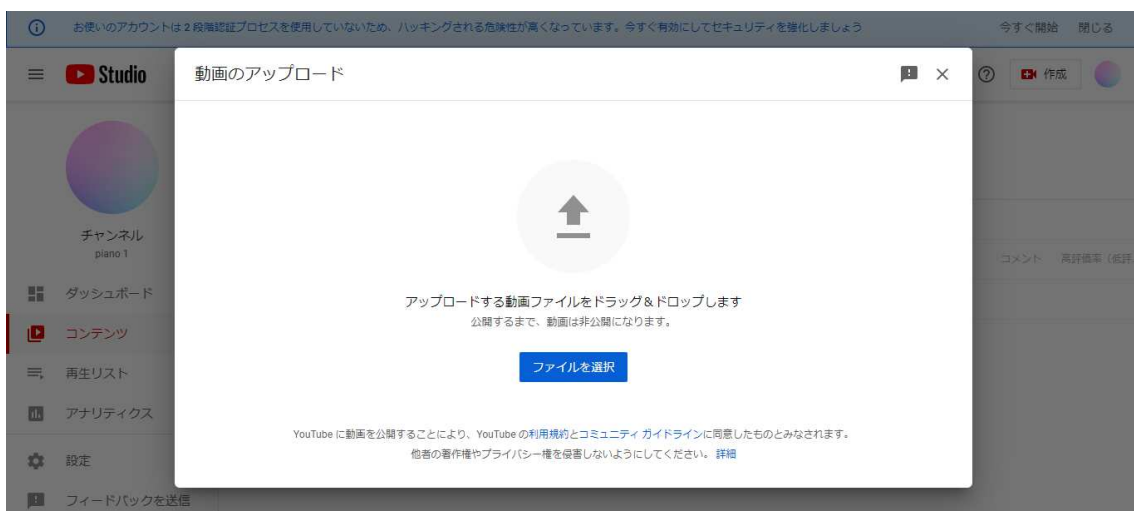
[youtube](https://www.youtube.com)

[YouTube Studio](https://studio.youtube.com)

3. 右上の 作成  マーク、次に [動画をアップロード] をクリックします。



4. アップロードするファイルを選択します。ファイルを開くか、ドラッグ&ドロップします。



5. タイトルを入力



【タイトル】 第 38 回（参加地区名）（部門）（参加番号）
※お名前は記載しないでください
※参加番号は、メールでお送りした参加票をご確認ください

【説明】 記入は不要

【サムネイル】 記入は不要

【再生リスト】 記入は不要


この動画は子ども向けですか？

→いいえ、子ども向けではありません を選択

【動画の要素】

【チェック】 チェックが完了しました。問題は検出されませんでした

【公開設定】 限定公開に設定

動画リンクの右の  マークで、URL をコピーします。

◆URLのご提出は、個別に URL 提出用フォームをお送りいたします。